

Montáž

- Světlo zasuněte do kolejnice držáku, dokud neuslyšíte cvaknutí. Ize jej umístit buď horizontálně nebo vertikálně.
- Nastavte úhel světla tak, aby světlo svítilo přímo dozadu. Světlo nesmí mířit příliš vysoko, aby neoslňovalo ostatní účastníky provozu.

Spuštění světla

- Zapnutí a vypnutí světla provedete delším podržením tlačítka (2 s).
- Světlo si pamatuje poslední zvolenou funkci.

Indikátor stavu akumulátoru – dobíjení

- Pokud je třeba akumulátor nabít, svítí červená kontrolka.
- Při nabíjení svítí zelená kontrolka. Po skončení nabíjení zhasne.
- Nabíjení světla provedete přiloženým USB-C kabelem při pokojové teplotě. Konektor pro nabíjení je umístěn na zadní straně světla pod silikonovým krytem.
- přibližná doba dobíjení je 2,5 h.

Světelné funkce

- Světlo umožňuje dvě úrovně svícení, a čtyři blikání, lze je přepínat krátkým stisknutím tlačítka pro zapnutí.
- Nastavení světla a orientační doba svitu při plném nabití jsou uvedeny na schématu níže.

Záruka

- Na tento výrobek se vztahuje záruka dle platných zákonů.
- Záruka se vztahuje na vady materiálu nebo zpracování.
- Záruka se nevztahuje na pokles kapacity baterie. Kapacita vestavné baterie se přirozeně snižuje během používání.

Upozornění

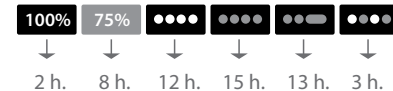
- Potenciálně nebezpečné optické záření! Nikdy se nedívejte za provozu do světla ani ho nesměřujte do očí jiných osob.
- Před delším skladováním nabijte baterii přibližně na 50 %, aby nedošlo k plnému vybití.
- Při dlouhodobém skladování světlo jednou za 3 měsíce nabijte, aby se zabránilo poškození baterie.
- Nikdy neotvírejte zařízení sami. Nesprávná manipulace může způsobit poškození elektroniky nebo požár.
- Elektronické přístroje a baterie se nesmí likvidovat s domovním odpadem. Zlikvidujte je ekologicky podle platné vyhlášky.
- Skladujte na suchém místě při teplotě -10 °C až +40 °C, ne v blízkosti hořlavých materiálů nebo zdrojů tepla.
- Při čištění světlo otírejte vlhkým hadříkem. Nevkládejte jej pod tekoucí vodu.
- Zamezte styku s chemikáliemi, jako jsou oleje, rozpouštědla nebo čisticí prostředky.

Soulad s normami a prohlášení o shodě

- VIVA Lanškroun, spol. s r. o., Opletalova 92, CZ-563 01 Lanškroun prohlašuje, že výrobek je v souladu se Směrnici Evropského parlamentu a Rady (EU) 2014/30/EU a 2011/65/EU. EU prohlášení o shodě je přístupné na internetové adrese www.viva-sport.cz pod odkazem Dokumenty.

Technické údaje

- Dobíjecí Li-Ion akumulátor (3,7 V 710 mAh)
- Třída ochrany proti vodě a prachu IP44
- Světelný tok 40 lm

**Montáž**

- Svetlo zasuněte do kolajnice držiaka, kým nezacvakne. Môžete ho umiestniť buď horizontálne, alebo vertikálne.
- Nastavte uhol svetla tak, aby svietilo priamo dozadu. Svetlo nesmie smerovať príliš vysoko, aby neoslňilo ostatných účastníkov premávky.

Zapnutie a vypnutie svetla

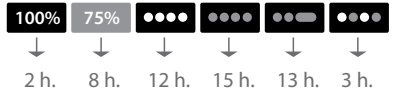
- Zapnutie a vypnutie svetla sa vykonáva dlhším stlačením tlačidla (2 s.).
- Svetlo si pamätá poslednú zvolenú funkciu.

Indikátor stavu batérie – Dobíjanie

- Ak je potrebné nabiť batériu, svieti červená kontrolka.
- Počas nabíjania svieti zelená kontrolka. Po dokončení nabíjania kontrolka zhasne.
- Nabíjanie svetla vykonáte priloženým USB-C káblom pri izbovej teplote. Konektor na nabíjanie sa nachádza na zadnej strane svetla pod silikónovým krytom.
- Približná doba nabíjania je 2,5 hodiny.

Svietiace funkcie

- Svetlo umožňuje dve úrovne svietenia a štyri režimy blikania, ktoré môžete prepínať krátkym stlačením tlačidla na zapnutie.
- Nastavenia svetla a orientačné časy svietenia pri plnom nabití sú uvedené na schéme nižšie.

**Záruka**

- Na tento výrobok sa vztahuje záruka v súlade s platnými zákonmi.
- Záruka pokrýva výrobné chyby alebo vady materiálu.
- Záruka sa nevztahuje na pokles kapacity batérie. Kapacita zabudovanej batérie sa prirodzene znižuje počas používania.

Upozornenie

- Potenciálne nebezpečné optické žiarenie! Nikdy sa nepozerajte priamo do svetla ani ho nesmerujte do očí iných osôb.
- Pred dlhším skladovaním nabite batériu približne na 50 %, aby nedošlo k hlbokému vybitiu.
- Pri dlhodobom skladovaní svetlo nabíjajte raz za 3 mesiace, aby sa predišlo poškodeniu batérie.
- Nikdy neotvárajte zariadenie sami. Nesprávna manipulácia môže poškodiť elektroniku alebo spôsobiť požiar.
- Elektronické zariadenia a batérie sa nesmú likvidovať s domácim odpadom. Zlikvidujte ich ekologicky podľa platnej vyhlášky.
- Skladujte na suchom mieste pri teplote -10 °C až +40 °C, nie v blízkosti horľavých materiálov alebo zdrojov tepla.
- Pri čistení svetlo utrite vlhkým handričkou. Nevkladajte ho pod tečúcu vodu.
- Zamedzte kontaktu s chemikáliami, ako sú oleje, rozpúšťadlá alebo čistiace prostriedky.

Súlad s normami a vyhlásenie o zhode

- VIVA Lanškroun, spol. s r. o., Opletalova 92, CZ-563 01 Lanškroun vyhlasuje, že výrobok je v súlade so Smernicou Európskeho parlamentu a Rady (EU) 2014/30/EU a 2011/65/EU. Vyhlásenie o zhode EÚ je dostupné na webovej stránke www.viva-sport.cz v sekcii Dokumenty.

Technické údaje

- Dobíjateľná Li-Ion batéria (3,7 V 710 mAh)
- Trieda ochrany proti vode a prachu IP44
- Svetelný tok: 40 lm

Montaj

- Introduceți lumina în șina suportului până când auziți un „clac”. O puteți monta fie orizontal, fie vertical.
- Ajustați unghiul luminii astfel încât să lumineze direct în spate. Lumina nu trebuie să fie îndreptată prea sus, pentru a nu orbi ceilalți participanți la trafic.

Pornirea și oprirea luminii

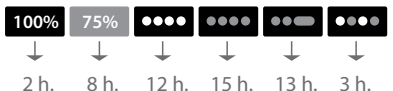
- Pentru a porni și a opri lumina, apăsați și mențineți apăsat butonul timp de 2 secunde.
- Lumina își va aminti ultima funcție selectată.

Indicatorul stării bateriei – Încărcare

- Dacă bateria trebuie încărcată, se va aprinde indicatorul roșu.
- În timpul încărcării, indicatorul verde va lumina. După terminarea încărcării, indicatorul se va stinge.
- Încărcați lumina folosind cablul USB-C inclus, la temperatura camerei. Conectorul de încărcare se află pe partea din spate a luminii, sub capacul din silicon.
- Timpul aproximativ de încărcare este de 2,5 ore.

Funcțiile luminii

- Lumina oferă două nivele de iluminare și patru moduri de clipoire, care pot fi comutate printr-o apăsare scurtă a butonului de pornire.
- Setările luminii și timpul orientativ de funcționare la o încărcare completă sunt prezentate în diagrama de mai jos.

**Garanție**

- Acest produs beneficiază de garanție conform legilor aplicabile.
- Garanția acoperă defectele de material sau de fabricație.
- Garanția nu acoperă scăderea capacității bateriei. Capacitatea bateriei încorporate se reduce natural pe măsură ce aceasta este utilizată.

Atenționări

- Radiații optice potențial periculoase! Nu priviți direct în lumină în timpul utilizării și nu o îndreptați către ochii altor persoane.
- Înainte de depozitarea pe termen lung, încărcați bateria la aproximativ 50%, pentru a preveni descărcarea completă.
- Pentru depozitarea pe termen lung, încărcați lumina la fiecare 3 luni pentru a preveni deteriorarea bateriei.
- Nu deschideți dispozitivul singuri. Manipularea incorectă poate duce la deteriorarea electronicii sau poate provoca un incendiu.
- Dispozitivele electronice și bateriile nu trebuie aruncate la gunoier menajer. Este necesar să le reciclați conform reglementărilor în vigoare.
- Depozitați-l într-un loc uscat, la o temperatură între -10 °C și +40 °C, departe de materiale inflamabile sau surse de căldură.
- La curățare, ștergeți lumina cu o cârpă umedă. Nu o introduceți sub apă curentă.
- Evitați contactul cu substanțele chimice, cum ar fi uleiurile, solvenții sau produsele de curățare.

Conformitate cu standardele și Declarația de conformitate

- VIVA Lanškroun, spol. s r. o., Opletalova 92, CZ-563 01 Lanškroun, declară că produsul este în conformitate cu Directiva Parlamentului European și a Consiliului (UE) 2014/30/EU și 2011/65/EU. Declarația de conformitate UE este disponibilă pe site-ul www.viva-sport.cz în secțiunea „Documente”.

Specificații tehnice

- Baterie reincărcabilă Li-Ion (3,7 V 710 mAh)
- Clasa de protecție împotriva apei și prafului IP44
- Flux luminos: 40 lm



MANUAL



VIVA Lanškroun, spol. s r. o.
Opletalova 92, CZ-563 01 Lanškroun

www.just-one.cz

Szerelés

- Helyezze a lámpát a tartó sínjébe, amíg egy kattantást nem hall. A lámpát vízszintesen vagy függőlegesen is elhelyezheti.
- Állítsa be a lámpa szögét úgy, hogy közvetlenül hátrafelé világítson. A lámpát nem szabad túl magasra irányítani, hogy ne vakítsa el a többi közlekedőt.

A lámpa bekapcsolása és kikapcsolása

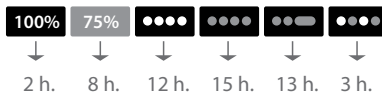
- A lámpa bekapcsolásához és kikapcsolásához nyomja meg és tartsa lenyomva a gombot 2 másodpercig.
- A lámpa megjegyzi az utoljára kiválasztott funkciót.

A akkumulátor állapotának jelzője – Töltés

- Ha szükséges az akkumulátor töltése, a piros jelzőfény világítani fog.
- Töltés közben a zöld jelzőfény világít. Töltés után a fény kialszik.
- A lámpát az adott USB-C kábel segítségével töltse fel szobahőmérsékleten. A töltőcsatlakozó a lámpa hátulján található, a szilikon burkolat alatt.
- A töltési idő körülbelül 2,5 óra.

Fényfunkciók

- A lámpa két fényerő-szintet és négy villogó módot kínál, amelyek a bekapcsoló gomb rövid megnyomásával válthatók.
- A lámpa beállításai és a teljes töltéssel elérhető körülbelüli működési idő a lenti ábrán található.



Garancia

- A termékre a hatályos jogszabályoknak megfelelő garancia vonatkozik.
- A garancia az anyaghibákra és a gyártási hibákra vonatkozik.
- A garancia nem terjed ki az akkumulátor kapacitásának csökkenésére. Az akkumulátor kapacitása természetesen csökken a használat során.

Figyelmeztetések

- Potenciálisan veszélyes optikai sugárzás! Soha ne nézzen közvetlenül a fénybe működés közben, és ne irányítsa mások szemébe.
- Hosszabb ideig tartó tárolás előtt töltsön fel akkumulátort körülbelül 50%-ra, hogy elkerülje a mély lemerülést.
- Hosszú távú tárolás esetén töltsen fel a lámpát háromhavonta, hogy elkerülje az akkumulátor károsodását.
- Soha ne nyissa fel az eszközt. A helytelen kezelés elektronikai károsodást vagy tűzveszélyt okozhat.
- Az elektronikus eszközöket és az akkumulátorokat nem szabad háztartási hulladékként ártalmatlanítani. Környezetbarát módon kell őket megsemmisíteni a hatályos előírások szerint.
- Tárolja száraz helyen, -10 °C és +40 °C közötti hőmérsékleten, távol a gyúlékony anyagoktól vagy hőforrásoktól.
- Tisztításkor a lámpát nedves ruhával törölje le. Ne merítse víz alá.
- Kerülje a vegyszerekkel, például olajokkal, oldószerekkel vagy tisztítószerekkel való érintkezést.

Szabványoknak való megfelelés és megfeleléségi nyilatkozat

- A VIVA Lanškroun, spol. s r. o., Opletalova 92, CZ-563 01 Lanškroun kijelenti, hogy a termék megfelel az Európai Parlament és a Tanács (EU) 2014/30/EU és 2011/65/EU irányelveinek. Az EU megfeleléségi nyilatkozat elérhető a www.viva-sport.cz weboldalon, a „Dokumentumok” szekcióban.

Műszaki adatok

- Újratölthető Li-Ion akkumulátor (3,7 V 710 mAh)
- Víz- és porállósági osztály IP44
- Fényáram: 40 lm

Монтаж

- Поставете светлината в релсата на държача, докато не чуete щракване. Може да се монтира както хоризонтално, така и вертикално.
- Настройте ъгъла на светлината така, че да свети директно назад. Светлината не трябва да бъде насочена прекалено високо, за да не заслепява другите участници в движението.

Включване на светлината

- Включването и изключването на светлината се извършва чрез продължително натискане на бутона (2 секунди).

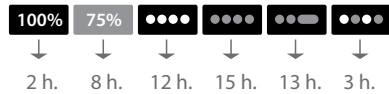
- Светлината запомня последната избрана функция.

Индикатор за състоянието на батерията – зареждане

- Ако батерията трябва да се зареди, свети червена индикация.
- При зареждане свети зелена индикация. След завършване на зареждането индикаторът изгасва.
- Зареждането се извършва чрез предоставения USB-C кабел при стайна температура. Конекторът за зареждане се намира на задната страна на светлината под силиконово капаче.
- Приблизителното време за зареждане е 2,5 часа.

Функции на светлината

- Светлината предлага два режима на непрекъснато осветление и четири режима на мигане. Те могат да се сменят чрез кратко натискане на бутона за включване.
- Настройките на светлината и приблизителното време на работа при пълно зареждане са посочени в схемата по-долу.



Гаранция

- Този продукт е с гаранция в съответствие с действащото законодателство.
- Гаранцията покрива дефекти в материала или изработката.
- Гаранцията не покрива намаляването на капацитета на батерията. Капацитетът на вградената батерия естествено намалява с времето на използване.

Предупреждения

- Потенциално опасно оптично излъчване! Никога не гледайте директно в светлината по време на работа и не я насочвайте към очите на други хора.
- Преди дълготрайно съхранение заредете батерията приблизително до 50%, за да избегнете дълбоко зареждане.
- При дългосрочно съхранение зареждайте светлината веднъж на всеки 3 месеца, за да предотвратите увреждане на батерията.
- Никога не отваряйте устройството сами. Неправилната работа може да причини повреда на електрониката или пожар.
- Електронните устройства и батериите не трябва да се изхвърлят с битовите отпадъци. Изхвърлете ги екологично съобразно действащите разпоредби.
- Съхранявайте на сухо място при температура от -10 °C до +40 °C, далеч от запалими материали или източници на топлина.
- За почистване използвайте влажна кърпа. Не измивайте под течаща вода.
- Избягвайте контакт с химикали, като масла, разтворители или почистващи препарати.

Съответствие със стандартите и декларация за съответствие

- VIVA Lanškroun, spol. s r. o., Opletalova 92, CZ-563 01 Lanškroun декларира, че продуктът съответства на Директивите на Европейския парламент и Съвета (EC) 2014/30/EU и 2011/65/EU. Декларацията за съответствие е достъпна на уебсайта www.viva-sport.cz в секцията „Документи”.

Технически данни

- Презареждаща се Li-Ion батерия (3,7 V 710 mAh).
- Клас на защита срещу вода и прах IP44.
- Светлинен поток 40 lm.

Assembly

- Insert the light into the holder rail until click. It can be mounted either horizontally or vertically.
- Adjust the angle of the light so that it points directly backwards. The light should not be aimed too high to not dazzle other road users.

Turning the Light On and Off

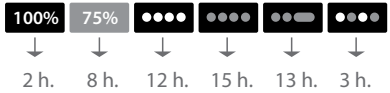
- Hold the button for 2 seconds to turn the light on/off

Battery Status Indicator – Charging

- If the battery is low, the red indicator will light up.
- When charging, the green indicator will light up until the charging is complete.
- Charge the light using the included USB-C cable at room temperature. The charging port is located on the back of the light under the silicone cover.
- The approximate charging time is 2.5 hours.

Light Functions

- The light works with two brightness levels and four flashing modes, which can be switched by briefly pressing the power button.
- The light settings and approximate run time on a full charge are shown in the diagram below.



Warranty

- This product comes with a warranty in accordance with applicable laws.
- The warranty covers defects in material or manufacturing defects.
- The warranty does not cover the reduction in battery capacity. The capacity of the built-in battery naturally decreases with use over time.

Warnings

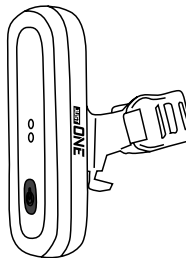
- Potentially hazardous optical radiation! Never look directly into the light while in use, and never point it into the eyes of others.
- Before long-term storage, charge the battery to about 50% to prevent deep discharge.
- For long-term storage, charge the light every 3 months to prevent battery damage.
- Never open the device yourself. Improper handling may damage the electronics or cause a fire.
- Electronic devices and batteries must not be disposed of with household waste. Dispose of them in an environmentally friendly manner according to applicable regulations.
- Store in a dry place at a temperature between -10 °C and +40 °C, away from flammable materials or heat sources.
- When cleaning, wipe the light with a damp cloth. Do not submerge it under running water.
- Avoid contact with chemicals such as oils, solvents, or cleaning agents.

Compliance with Standards and Declaration of Conformity

- VIVA Lanškroun, spol. s r. o., Opletalova 92, CZ-563 01 Lanškroun, declares that the product complies with the European Parliament and Council Directive (EU) 2014/30/EU and 2011/65/EU. The EU Declaration of Conformity is available on the website www.viva-sport.cz under the „Documents” section.

Technical Specifications

- Rechargeable Li-Ion battery (3.7 V 710 mAh)
- Water and dust protection class IP44
- Luminous flux: 40 lm



FLASH 40 603410

CZ | Návod pro používání

SK | Návod na použitie

RO | Instrucțiuni de utilizare

HU | Használati utasítás

BG | Инструкции за употреба

EN | User manual

